


SEGEPLAN
RECEPCION DE DOCUMENTOS

Guatemala, 10 de enero del 2024

REF. DEN-RIC-008-2024



HORA: 16:37 NOMBRE: Kardach

Respetable Licenciada Gramajo:

Reciba un cordial saludo del Registro de Información Catastral de Guatemala -RIC-, deseándole éxitos en sus labores diarias.

Para dar respuesta al oficio CIRCULAR-SPPD-DASP-01-2023/rdlo, en el que solicitan el Tercer Informe Cuatrimestral y Anual 2023, adjunto impreso el Reporte de Avance de Metas Físicas y Financieras correspondiente al Tercer Informe Cuatrimestral (septiembre-diciembre) y Anual 2023 del Registro de Información Catastral de Guatemala -RIC-, el cual ya ha sido registrado en el Sistema de Planes Institucionales (SIPLAN) de acuerdo a las directrices establecidas.

Sin otro particular, aprovecho la oportunidad para suscribirme con muestras de mi consideración y estima.

Atentamente,

Ing. Agr. Carlos Cristian Josué Espinoza Portillo


Director Ejecutivo Nacional a. i.

Registro de Información Catastral de Guatemala

Licenciada
Luz Keila Virginia Gramajo Vilchez
Secretaria de Planificación y Programación
de la Presidencia de la República -SEGEPLAN-
Su Despacho

Copia: Archivo
Adjunto: lo indicado

REGISTRO DE INFORMACIÓN CATASTRAL



DIRECCIÓN EJECUTIVA NACIONAL

Hora: 16:47 Firma:

**Sistema de Planes Institucionales -SIPLAN-
 Reporte de Avance de Metas Físicas y Financieras**

Ejecución mensual - Tercer Cuatrimestre 2,023

REGISTRO DE INFORMACION CATASTRAL DE GUATEMALA -RIC- RIC

Productos Vinculados a Meta PGG

Productos Institucionales

Resultado Institucional: Para el año 2028 se ha incrementado en un 11.18% los municipios catastrados del país (De un 3.82% en 2018 a 15% en 2028)

Producto/Subproducto	Unidad de Medida	Metas física/financiera	Inicial anual	No. Reprogramación	Metas vigentes	Ejecución física/financiera	Ejecución 3er cuatrimestre					% 3er cuatrimestre	Acumulado al 3er cuatrimestre	% de Avance acumulado al 3er cuatrimestre	% de Avance acumulado al 3er cuatrimestre con metas iniciales
							Septiembre	Octubre	Noviembre	Diciembre	Total				
Formación y actualización de profesionales y técnicos en materia catastral y desarrollo territorial	Evento	Física	135.00	1	160.00	Ejecución física	21.00	11.00	23.00	7.00	62.00	38.75	150.00	93.75	111.11
		Financiera	2,390,153.00	12	2,601,354.00	Ejecución financiera	148,862.60	128,410.19	98,943.39	218,828.38	595,044.56	22.87	1,786,669.28	68.68	74.75
Formación y actualización del personal tecnico y administrativo del RIC en materia catastral y desarrollo territorial	Evento	Física	22.00	2	44.00	Ejecución física	1.00	1.00	7.00	0.00	9.00	20.45	46.00	104.55	209.09
		Financiera	781,366.00	6	580,127.00	Ejecución financiera	15,974.88	30,693.72	26,255.67	42,702.94	115,627.21	19.93	375,589.14	64.74	48.07
Formación y actualización de profesionales y técnicos externos al RIC en materia catastral y desarrollo territorial	Evento	Física	113.00	2	116.00	Ejecución física	20.00	10.00	16.00	7.00	53.00	45.69	104.00	89.66	92.04
		Financiera	1,608,787.00	6	2,021,227.00	Ejecución financiera	132,887.72	97,716.47	72,687.72	176,125.44	479,417.35	23.72	1,411,080.14	69.81	87.71
Declaratoria administrativa de tierras comunales entregadas a comunidades con firmeza	Documento	Física	4.00	1	6.00	Ejecución física	1.00	1.00	2.00	0.00	4.00	66.67	6.00	100.00	150.00
		Financiera	290,340.00	4	328,888.00	Ejecución financiera	17,350.50	17,350.50	17,350.50	37,551.00	89,602.50	27.24	242,601.00	73.76	83.56

**Sistema de Planes Institucionales -SIPLAN-
 Reporte de Avance de Metas Físicas y Financieras**

Ejecución mensual - Tercer Cuatrimestre 2,023

REGISTRO DE INFORMACION CATASTRAL DE GUATEMALA -RIC- RIC

Resultado Institucional: Para el año 2028 se ha incrementado en un 11.18% los municipios catastrados del país (De un 3.82% en 2018 a 15% en 2028)

Producto/Subproducto	Unidad de Medida	Metas física/financiera	Inicial anual	No. Reprogramación	Metas vigentes	Ejecución física/financiera	Ejecución 3er cuatrimestre					% 3er cuatrimestre	Acumulado al 3er cuatrimestre	% de Avance acumulado al 3er cuatrimestre	% de Avance acumulado al 3er cuatrimestre con metas iniciales
							Septiembre	Octubre	Noviembre	Diciembre	Total				
Expediente para declaratoria administrativa de tierras comunales conformado	Documento	Física	4.00	1	6.00	Ejecución física	1.00	1.00	2.00	0.00	4.00	66.67	6.00	100.00	150.00
		Financiera	290,340.00	4	328,888.00	Ejecución financiera	17,350.50	17,350.50	17,350.50	37,551.00	89,602.50	27.24	242,601.00	73.76	83.56
Profesionales y técnicos agrimensores con nueva inscripción o renovación de licencia	Registro	Física	390.00	2	465.00	Ejecución física	27.00	45.00	83.00	23.00	178.00	38.28	543.00	116.77	139.23
		Financiera	538,007.00	5	740,146.14	Ejecución financiera	39,848.82	40,781.35	39,457.82	66,982.64	187,070.63	25.27	540,355.90	73.01	100.44
Profesionales y técnicos agrimensores con nueva inscripción o renovación de licencia	Registro	Física	390.00	2	465.00	Ejecución física	27.00	45.00	83.00	23.00	178.00	38.28	543.00	116.77	139.23
		Financiera	538,007.00	5	740,146.14	Ejecución financiera	39,848.82	40,781.35	39,457.82	66,982.64	187,070.63	25.27	540,355.90	73.01	100.44
Sistema vinculado entre RIC y RGP para mantenimiento de la información catastral	Documento	Física	4,318.00	2	5,860.00	Ejecución física	530.00	474.00	512.00	232.00	1,748.00	29.83	5,993.00	102.27	138.79
		Financiera	1,075,126.00	3	1,088,153.00	Ejecución financiera	90,263.50	91,227.67	91,227.67	159,863.33	432,582.17	39.75	1,028,441.67	94.51	95.66
Inscripción de operaciones de mantenimiento en los predios	Documento	Física	4,318.00	2	5,860.00	Ejecución física	530.00	474.00	512.00	232.00	1,748.00	29.83	5,993.00	102.27	138.79
		Financiera	1,075,126.00	3	1,088,153.00	Ejecución financiera	90,263.50	91,227.67	91,227.67	159,863.33	432,582.17	39.75	1,028,441.67	94.51	95.66

**Sistema de Planes Institucionales -SIPLAN-
 Reporte de Avance de Metas Físicas y Financieras**

Ejecución mensual - Tercer Cuatrimestre 2,023

REGISTRO DE INFORMACION CATASTRAL DE GUATEMALA -RIC- RIC

Resultado Institucional: Para el año 2028 se ha incrementado en un 11.18% los municipios catastrados del país (De un 3.82% en 2018 a 15% en 2028)

Producto/Subproducto	Unidad de Medida	Metas física/financiera	Inicial anual	No. Reprogramación	Metas vigentes	Ejecución física/financiera	Ejecución 3er cuatrimestre					% 3er cuatrimestre	Acumulado al 3er cuatrimestre	% de Avance acumulado al 3er cuatrimestre	% de Avance acumulado al 3er cuatrimestre con metas iniciales
							Septiembre	Octubre	Noviembre	Diciembre	Total				
Servicios catastrales generados	Documento	Física	46,465.00	2	59,702.00	Ejecución física	4,936.00	5,270.00	5,767.00	3,932.00	19,905.00	33.34	59,898.00	100.33	128.91
		Financiera	6,507,907.00	7	7,061,967.00	Ejecución financiera	454,154.50	452,062.96	424,783.51	854,619.63	2,185,620.60	30.95	6,592,039.87	93.35	101.29
Certificados Catastrales	Documento	Física	3,600.00	2	5,271.00	Ejecución física	408.00	637.00	405.00	252.00	1,702.00	32.29	5,360.00	101.69	148.89
		Financiera	1,164,024.00	3	1,201,840.00	Ejecución financiera	77,837.74	75,329.10	71,962.68	158,305.17	383,434.69	31.90	1,063,117.07	88.46	91.33
Planos o mapas certificados o Constancia de aprobación de planos extendidos	Documento	Física	42,865.00	2	54,431.00	Ejecución física	4,528.00	4,633.00	5,362.00	3,680.00	18,203.00	33.44	54,538.00	100.20	127.23
		Financiera	5,343,883.00	4	5,860,127.00	Ejecución financiera	376,316.76	376,733.86	352,820.83	696,314.46	1,802,185.91	30.75	5,528,922.80	94.35	103.46
Servicios de Dirección Municipal y Coordinación	Documento	Física	96.00	1	102.00	Ejecución física	11.00	9.00	9.00	9.00	38.00	37.25	102.00	100.00	106.25
		Financiera	24,415,412.00	11	31,824,828.17	Ejecución financiera	1,490,838.16	1,853,029.21	1,162,351.85	2,844,498.95	7,350,718.17	23.10	16,209,309.36	50.93	66.39
Servicios de Dirección Municipal y Coordinación	Documento	Física	96.00	1	102.00	Ejecución física	11.00	9.00	9.00	9.00	38.00	37.25	102.00	100.00	106.25
		Financiera	24,415,412.00	11	31,824,828.17	Ejecución financiera	1,490,838.16	1,853,029.21	1,162,351.85	2,844,498.95	7,350,718.17	23.10	16,209,309.36	50.93	66.39

**Sistema de Planes Institucionales -SIPLAN-
 Reporte de Avance de Metas Físicas y Financieras**

Ejecución mensual - Tercer Cuatrimestre 2,023

REGISTRO DE INFORMACION CATASTRAL DE GUATEMALA -RIC- RIC

Resultado Institucional: Para el año 2028 se ha incrementado en un 11.18% los municipios catastrados del país (De un 3.82% en 2018 a 15% en 2028)

Producto/Subproducto	Unidad de Medida	Metas física/financiera	Inicial anual	No. Reprogramación	Metas vigentes	Ejecución física/financiera	Ejecución 3er cuatrimestre					% 3er cuatrimestre	Acumulado al 3er cuatrimestre	% de Avance acumulado al 3er cuatrimestre	% de Avance acumulado al 3er cuatrimestre con metas iniciales
							Septiembre	Octubre	Noviembre	Diciembre	Total				
Comunicación social dirigido a la población en temas catastrales, con enfoque de género y multiculturalidad	Evento	Física	559.00	2	872.00	Ejecución física	66.00	65.00	105.00	43.00	279.00	32.00	908.00	104.13	162.43
		Financiera	1,430,600.00	9	1,687,805.00	Ejecución financiera	104,928.05	104,928.05	104,928.05	209,206.10	523,990.25	31.05	1,521,473.32	90.15	106.35
Comunicación social dirigido a la población en temas catastrales	Evento	Física	559.00	2	872.00	Ejecución física	66.00	65.00	105.00	43.00	279.00	32.00	908.00	104.13	162.43
		Financiera	1,430,600.00	9	1,687,805.00	Ejecución financiera	104,928.05	104,928.05	104,928.05	209,206.10	523,990.25	31.05	1,521,473.32	90.15	106.35
Regularización de la tenencia de la tierra de poseionarios	Documento	Física	300.00	2	406.00	Ejecución física	0.00	0.00	0.00	406.00	406.00	100.00	406.00	100.00	135.33
		Financiera	507,140.00	3	618,408.00	Ejecución financiera	33,134.00	33,134.00	23,134.00	111,068.00	200,470.00	32.42	483,408.00	78.17	95.32
Expediente para titulación especial conformado	Documento	Física	200.00	2	256.00	Ejecución física	0.00	0.00	0.00	256.00	256.00	100.00	256.00	100.00	128.00
		Financiera	204,105.00	1	238,806.00	Ejecución financiera	17,350.50	17,350.50	17,350.50	34,551.00	86,602.50	36.26	238,806.00	100.00	117.00
Expediente para regularización de predios municipales conformado	Documento	Física	100.00	1	150.00	Ejecución física	0.00	0.00	0.00	150.00	150.00	100.00	150.00	100.00	150.00
		Financiera	303,035.00	2	379,602.00	Ejecución financiera	15,783.50	15,783.50	5,783.50	76,517.00	113,867.50	30.00	244,602.00	64.44	80.72

**Sistema de Planes Institucionales -SIPLAN-
 Reporte de Avance de Metas Físicas y Financieras**

Ejecución mensual - Tercer Cuatrimestre 2,023

REGISTRO DE INFORMACION CATASTRAL DE GUATEMALA -RIC- RIC

Resultado Institucional: Para el año 2028 se ha incrementado en un 11.18% los municipios catastrados del país (De un 3.82% en 2018 a 15% en 2028)

Producto/Subproducto	Unidad de Medida	Metas física/financiera	Inicial anual	No. Reprogramación	Metas vigentes	Ejecución física/financiera	Ejecución 3er cuatrimestre					% 3er cuatrimestre	Acumulado al 3er cuatrimestre	% de Avance acumulado al 3er cuatrimestre	% de Avance acumulado al 3er cuatrimestre con metas iniciales
							Septiembre	Octubre	Noviembre	Diciembre	Total				
Municipalidades que hacen uso multifinalitario de la información catastral	Entidad	Física	41.00	1	52.00	Ejecución física	5.00	4.00	3.00	3.00	15.00	28.85	52.00	100.00	126.83
		Financiera	549,953.00	6	670,499.00	Ejecución financiera	46,542.81	46,542.81	39,542.81	93,590.35	226,218.78	33.74	630,209.95	93.99	114.59
Municipalidades que reciben asistencia técnica para el uso y manejo multifinalitario de la información catastral	Entidad	Física	41.00	1	52.00	Ejecución física	5.00	4.00	3.00	3.00	15.00	28.85	52.00	100.00	126.83
		Financiera	549,953.00	6	670,499.00	Ejecución financiera	46,542.81	46,542.81	39,542.81	93,590.35	226,218.78	33.74	630,209.95	93.99	114.59
Declaratoria de Predio Catastrado entregada a titulares catastrales de los municipios atendidos	Documento	Física	31,235.00	2	37,997.00	Ejecución física	2,282.00	3,709.00	3,093.00	2,985.00	12,069.00	31.76	37,478.00	98.63	119.99
		Financiera	27,741,023.00	43	32,748,103.82	Ejecución financiera	2,185,408.45	2,138,560.51	1,881,195.67	4,248,589.59	10,453,754.22	31.92	28,620,569.73	87.40	103.17
Expediente de levantamiento catastral por predio finalizado	Documento	Física	6,626.00	2	9,805.00	Ejecución física	916.00	1,039.00	709.00	880.00	3,544.00	36.14	9,762.00	99.56	147.33
		Financiera	4,024,989.00	7	6,104,043.00	Ejecución financiera	249,148.93	244,592.06	242,539.90	483,646.00	1,219,926.89	19.99	3,387,523.66	55.50	84.16
Inscripcion de predio catastrado en el Registro Publico	Documento	Física	23,150.00	2	32,313.00	Ejecución física	3,432.00	2,982.00	3,031.00	1,923.00	11,368.00	35.18	33,304.00	103.07	143.86
		Financiera	4,159,792.00	3	4,602,551.00	Ejecución financiera	359,562.59	336,505.46	309,146.44	650,061.95	1,655,276.44	35.96	4,472,480.27	97.17	107.52

**Sistema de Planes Institucionales -SIPLAN-
 Reporte de Avance de Metas Físicas y Financieras**

Ejecución mensual - Tercer Cuatrimestre 2,023

REGISTRO DE INFORMACION CATASTRAL DE GUATEMALA -RIC- RIC

Resultado Institucional: Para el año 2028 se ha incrementado en un 11.18% los municipios catastrados del país (De un 3.82% en 2018 a 15% en 2028)

Producto/Subproducto	Unidad de Medida	Metas física/financiera	Inicial anual	No. Reprogramación	Metas vigentes	Ejecución física/financiera	Ejecución 3er cuatrimestre					% 3er cuatrimestre	Acumulado al 3er cuatrimestre	% de Avance acumulado al 3er cuatrimestre	% de Avance acumulado al 3er cuatrimestre con metas iniciales
							Septiembre	Octubre	Noviembre	Diciembre	Total				
Dictamen Jurídico y declaratoria de predio catastrado elaborado	Documento	Física	32,755.00	2	39,777.00	Ejecución física	3,587.00	3,649.00	3,399.00	3,372.00	14,007.00	35.21	40,631.00	102.15	124.05
		Financiera	3,632,481.00	4	3,761,895.82	Ejecución financiera	290,302.05	293,302.05	159,614.55	590,236.07	1,333,454.72	35.45	3,626,657.74	96.41	99.84
Fincas ubicadas en mosaico de fincas por municipio	Documento	Física	7,803.00	2	11,942.00	Ejecución física	1,402.00	463.00	854.00	780.00	3,499.00	29.30	12,488.00	104.57	160.04
		Financiera	1,859,837.00	7	2,290,547.00	Ejecución financiera	160,482.56	148,085.01	115,085.01	297,903.30	721,555.88	31.50	1,963,256.33	85.71	105.56
Expediente predial con actualización de la información catastral	Documento	Física	17,126.00	2	23,805.00	Ejecución física	2,104.00	1,995.00	1,722.00	1,515.00	7,336.00	30.82	24,375.00	102.39	142.33
		Financiera	3,739,156.00	6	4,471,404.00	Ejecución financiera	310,387.21	305,916.31	294,836.86	613,198.01	1,524,338.39	34.09	4,201,276.57	93.96	112.36
Informes Circunstanciados de predios finalizados	Documento	Física	28,533.00	2	35,715.00	Ejecución física	2,698.00	2,565.00	2,687.00	2,418.00	10,368.00	29.03	35,382.00	99.07	124.00
		Financiera	2,870,670.00	8	3,297,831.00	Ejecución financiera	237,196.90	238,465.96	235,780.22	468,430.28	1,179,873.36	35.78	3,243,339.32	98.35	112.98
Notificación de declaratoria de predios catastrado realizado	Documento	Física	31,235.00	2	37,997.00	Ejecución física	2,282.00	3,709.00	3,093.00	2,985.00	12,069.00	31.76	37,478.00	98.63	119.99
		Financiera	3,946,024.00	5	4,513,522.00	Ejecución financiera	329,401.64	327,063.95	309,063.95	650,293.48	1,615,823.02	35.80	4,433,756.01	98.23	112.36

**Sistema de Planes Institucionales -SIPLAN-
 Reporte de Avance de Metas Físicas y Financieras**

Ejecución mensual - Tercer Cuatrimestre 2,023

REGISTRO DE INFORMACION CATASTRAL DE GUATEMALA -RIC- RIC

Resultado Institucional: Para el año 2028 se ha incrementado en un 11.18% los municipios catastrados del país (De un 3.82% en 2018 a 15% en 2028)

Producto/Subproducto	Unidad de Medida	Metas física/financiera	Inicial anual	No. Reprogramación	Metas vigentes	Ejecución física/financiera	Ejecución 3er cuatrimestre					% 3er cuatrimestre	Acumulado al 3er cuatrimestre	% de Avance acumulado al 3er cuatrimestre	% de Avance acumulado al 3er cuatrimestre con metas iniciales
							Septiembre	Octubre	Noviembre	Diciembre	Total				
Fichas de Investigación de Derechos Reales FIDR elaboradas	Documento	Física	28,665.00	1	35,300.00	Ejecución física	2,727.00	2,990.00	3,227.00	2,904.00	11,848.00	33.56	35,453.00	100.43	123.68
		Financiera	3,508,074.00	3	3,706,310.00	Ejecución financiera	248,926.57	244,629.71	215,128.74	494,820.50	1,203,505.52	32.47	3,292,279.83	88.83	93.85
Estudios e informes técnicos en materia catastral de casos requeridos por entidades	Caso	Física	514.00	2	1,768.00	Ejecución física	121.00	136.00	93.00	83.00	433.00	24.49	1,699.00	96.10	330.54
		Financiera	2,363,274.00	6	2,862,585.89	Ejecución financiera	222,169.88	217,750.25	136,969.00	430,736.91	1,007,626.04	35.20	2,582,363.52	90.21	109.27
Estudios e informes técnicos en materia catastral de casos requeridos por entidades	Caso	Física	514.00	2	1,768.00	Ejecución física	121.00	136.00	93.00	83.00	433.00	24.49	1,699.00	96.10	330.54
		Financiera	2,363,274.00	6	2,862,585.89	Ejecución financiera	222,169.88	217,750.25	136,969.00	430,736.91	1,007,626.04	35.20	2,582,363.52	90.21	109.27

Resultado Institucional: Sin Resultado

Producto/Subproducto	Unidad de Medida	Metas física/financiera	Inicial anual	No. Reprogramación	Metas vigentes	Ejecución física/financiera	Ejecución 3er cuatrimestre					% 3er cuatrimestre	Acumulado al 3er cuatrimestre	% de Avance acumulado al 3er cuatrimestre	% de Avance acumulado al 3er cuatrimestre con metas iniciales
							Septiembre	Octubre	Noviembre	Diciembre	Total				
Servicios de Auditoria Interna	Documento	Física	3.00	0	3.00	Ejecución física	0.00	0.00	0.00	1.00	1.00	33.33	3.00	100.00	100.00
		Financiera	1,200,735.00	4	1,228,356.78	Ejecución financiera	82,221.97	83,720.44	96,946.22	163,756.00	426,644.63	34.73	1,123,953.56	91.50	93.61

**Sistema de Planes Institucionales -SIPLAN-
 Reporte de Avance de Metas Físicas y Financieras**

Ejecución mensual - Tercer Cuatrimestre 2,023

REGISTRO DE INFORMACION CATASTRAL DE GUATEMALA -RIC- RIC

Resultado Institucional: Sin Resultado

Producto/Subproducto	Unidad de Medida	Metas física/financiera	Inicial anual	No. Reprogramación	Metas vigentes	Ejecución física/financiera	Ejecución 3er cuatrimestre					% 3er cuatrimestre	Acumulado al 3er cuatrimestre	% de Avance acumulado al 3er cuatrimestre	% de Avance acumulado al 3er cuatrimestre con metas iniciales
							Septiembre	Octubre	Noviembre	Diciembre	Total				
Servicios de Auditoria Interna	Documento	Física	3.00	0	3.00	Ejecución física	0.00	0.00	0.00	1.00	1.00	33.33	3.00	100.00	100.00
		Financiera	1,200,735.00	4	1,228,356.78	Ejecución financiera	82,221.97	83,720.44	96,946.22	163,756.00	426,644.63	34.73	1,123,953.56	91.50	93.61
Servicios de Registro Publico	Documento	Física	3.00	0	3.00	Ejecución física	0.00	0.00	0.00	1.00	1.00	33.33	3.00	100.00	100.00
		Financiera	814,263.00	5	948,664.33	Ejecución financiera	69,189.51	80,103.51	42,641.51	138,592.44	330,526.97	34.84	838,610.36	88.40	102.99
Servicios del Registro Publico	Documento	Física	3.00	0	3.00	Ejecución física	0.00	0.00	0.00	1.00	1.00	33.33	3.00	100.00	100.00
		Financiera	814,263.00	5	948,664.33	Ejecución financiera	69,189.51	80,103.51	42,641.51	138,592.44	330,526.97	34.84	838,610.36	88.40	102.99
Servicios Jurídicos	Documento	Física	3.00	0	3.00	Ejecución física	0.00	0.00	0.00	1.00	1.00	33.33	3.00	100.00	100.00
		Financiera	2,861,654.00	6	2,756,040.48	Ejecución financiera	208,325.91	210,636.46	171,344.41	403,535.87	993,842.65	36.06	2,658,242.46	96.45	92.89
Servicios Jurídicos	Documento	Física	3.00	0	3.00	Ejecución física	0.00	0.00	0.00	1.00	1.00	33.33	3.00	100.00	100.00
		Financiera	2,861,654.00	6	2,756,040.48	Ejecución financiera	208,325.91	210,636.46	171,344.41	403,535.87	993,842.65	36.06	2,658,242.46	96.45	92.89

**Sistema de Planes Institucionales -SIPLAN-
 Reporte de Avance de Metas Físicas y Financieras**

Ejecución mensual - Tercer Cuatrimestre 2,023

REGISTRO DE INFORMACION CATASTRAL DE GUATEMALA -RIC- RIC

Resultado Institucional: Sin Resultado

Producto/Subproducto	Unidad de Medida	Metas física/financiera	Inicial anual	No. Reprogramación	Metas vigentes	Ejecución física/financiera	Ejecución 3er cuatrimestre					% 3er cuatrimestre	Acumulado al 3er cuatrimestre	% de Avance acumulado al 3er cuatrimestre	% de Avance acumulado al 3er cuatrimestre con metas iniciales
							Septiembre	Octubre	Noviembre	Diciembre	Total				
Servicios Tecnicos	Documento	Física	3.00	0	3.00	Ejecución física	0.00	0.00	0.00	1.00	1.00	33.33	3.00	100.00	100.00
		Financiera	5,096,511.00	4	6,697,214.00	Ejecución financiera	338,966.00	471,483.24	227,261.99	708,056.08	1,745,767.31	26.07	4,461,071.19	66.61	87.53
Servicios Técnicos	Documento	Física	3.00	0	3.00	Ejecución física	0.00	0.00	0.00	1.00	1.00	33.33	3.00	100.00	100.00
		Financiera	5,096,511.00	4	6,697,214.00	Ejecución financiera	338,966.00	471,483.24	227,261.99	708,056.08	1,745,767.31	26.07	4,461,071.19	66.61	87.53
Servicios de Planificación y Cooperación	Documento	Física	3.00	0	3.00	Ejecución física	0.00	0.00	0.00	1.00	1.00	33.33	3.00	100.00	100.00
		Financiera	4,876,439.00	7	5,434,091.50	Ejecución financiera	359,158.65	375,260.22	279,228.52	738,139.19	1,751,786.58	32.24	4,656,325.37	85.69	95.49
Servicios de Planificación y Cooperación	Documento	Física	3.00	0	3.00	Ejecución física	0.00	0.00	0.00	1.00	1.00	33.33	3.00	100.00	100.00
		Financiera	4,876,439.00	7	5,434,091.50	Ejecución financiera	359,158.65	375,260.22	279,228.52	738,139.19	1,751,786.58	32.24	4,656,325.37	85.69	95.49
Servicios de Fiscalización (CGC)	Documento	Física	3.00	0	3.00	Ejecución física	0.00	0.00	0.00	1.00	1.00	33.33	3.00	100.00	100.00
		Financiera	366,800.00	1	429,300.00	Ejecución financiera	35,772.29	35,772.29	35,772.29	35,772.29	143,089.16	33.33	429,267.48	99.99	117.03

**Sistema de Planes Institucionales -SIPLAN-
 Reporte de Avance de Metas Físicas y Financieras**

Ejecución mensual - Tercer Cuatrimestre 2,023

REGISTRO DE INFORMACION CATASTRAL DE GUATEMALA -RIC- RIC

Resultado Institucional: Sin Resultado

Producto/Subproducto	Unidad de Medida	Metas física/financiera	Inicial anual	No. Reprogramación	Metas vigentes	Ejecución física/financiera	Ejecución 3er cuatrimestre					% 3er cuatrimestre	Acumulado al 3er cuatrimestre	% de Avance acumulado al 3er cuatrimestre	% de Avance acumulado al 3er cuatrimestre con metas iniciales
							Septiembre	Octubre	Noviembre	Diciembre	Total				
Servicios de Fiscalización (CGC)	Documento	Física	3.00	0	3.00	Ejecución física	0.00	0.00	0.00	1.00	1.00	33.33	3.00	100.00	100.00
		Financiera	366,800.00	1	429,300.00	Ejecución financiera	35,772.29	35,772.29	35,772.29	35,772.29	143,089.16	33.33	429,267.48	99.99	117.03
Servicios de Direccion y Coordinacion Nacional	Documento	Física	6.00	0	6.00	Ejecución física	0.00	0.00	0.00	2.00	2.00	33.33	6.00	100.00	100.00
		Financiera	22,711,405.00	15	27,272,462.06	Ejecución financiera	1,336,285.49	1,317,576.78	3,517,381.27	4,916,509.55	11,087,753.09	40.66	20,777,268.89	76.18	91.48
Servicios de Direccion y Coordinacion Nacional	Documento	Física	3.00	0	3.00	Ejecución física	0.00	0.00	0.00	1.00	1.00	33.33	3.00	100.00	100.00
		Financiera	13,258,793.00	8	16,633,582.06	Ejecución financiera	902,130.34	839,679.83	674,758.70	1,910,052.40	4,326,621.27	26.01	11,232,728.50	67.53	84.72
Servicios de Coordinación de Recursos Humanos	Documento	Física	3.00	0	3.00	Ejecución física	0.00	0.00	0.00	1.00	1.00	33.33	3.00	100.00	100.00
		Financiera	9,452,612.00	7	10,638,880.00	Ejecución financiera	434,155.15	477,896.95	2,842,622.57	3,006,457.15	6,761,131.82	63.55	9,544,540.39	89.71	100.97
Servicios de Administracion y Finanzas	Documento	Física	3.00	0	3.00	Ejecución física	0.00	0.00	0.00	1.00	1.00	33.33	3.00	100.00	100.00
		Financiera	14,678,085.00	11	14,943,525.83	Ejecución financiera	1,344,265.28	736,550.51	833,503.41	1,810,071.88	4,724,391.08	31.61	11,173,690.46	74.77	76.12

**Sistema de Planes Institucionales -SIPLAN-
 Reporte de Avance de Metas Físicas y Financieras**

Ejecución mensual - Tercer Cuatrimestre 2,023

REGISTRO DE INFORMACION CATASTRAL DE GUATEMALA -RIC-

RIC

Resultado Institucional: Sin Resultado

Producto/Subproducto	Unidad de Medida	Metas física/financiera	Inicial anual	No. Reprogramación	Metas vigentes	Ejecución física/financiera	Ejecución 3er cuatrimestre					% 3er cuatrimestre	Acumulado al 3er cuatrimestre	% de Avance acumulado al 3er cuatrimestre	% de Avance acumulado al 3er cuatrimestre con metas iniciales
							Septiembre	Octubre	Noviembre	Diciembre	Total				
Servicios de Administración y Finanzas	Documento	Física	3.00	0	3.00	Ejecución física	0.00	0.00	0.00	1.00	1.00	33.33	3.00	100.00	100.00
		Financiera	14,678,085.00	11	14,943,525.83	Ejecución financiera	1,344,265.28	736,550.51	833,503.41	1,810,071.88	4,724,391.08	31.61	11,173,690.46	74.77	76.12
Servicios de Tecnología de la Información	Documento	Física	3.00	0	3.00	Ejecución física	0.00	0.00	0.00	1.00	1.00	33.33	3.00	100.00	100.00
		Financiera	14,520,173.00	8	17,992,607.00	Ejecución financiera	1,532,546.71	1,184,600.63	1,376,511.08	1,227,819.47	5,321,477.89	29.58	10,891,660.61	60.53	75.01
Servicios de Tecnología de la Información	Documento	Física	3.00	0	3.00	Ejecución física	0.00	0.00	0.00	1.00	1.00	33.33	3.00	100.00	100.00
		Financiera	14,520,173.00	8	17,992,607.00	Ejecución financiera	1,532,546.71	1,184,600.63	1,376,511.08	1,227,819.47	5,321,477.89	29.58	10,891,660.61	60.53	75.01
Servicios de Fortalecimiento Institucional mediante Convenios de Coordinación	Documento	Física	3.00	0	3.00	Ejecución física	0.00	0.00	0.00	1.00	1.00	33.33	3.00	100.00	100.00
		Financiera	11,772,000.00	0	11,772,000.00	Ejecución financiera	241,266.56	144,296.26	47,510.26	1,264,333.52	1,697,406.60	14.42	3,280,343.78	27.87	27.87
Servicios de Fortalecimiento Institucional mediante Convenios de Coordinación	Documento	Física	3.00	0	3.00	Ejecución física	0.00	0.00	0.00	1.00	1.00	33.33	3.00	100.00	100.00
		Financiera	11,772,000.00	0	11,772,000.00	Ejecución financiera	241,266.56	144,296.26	47,510.26	1,264,333.52	1,697,406.60	14.42	3,280,343.78	27.87	27.87

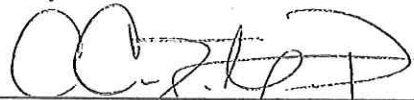
Sistema de Planes Institucionales -SIPLAN-
Reporte de Avance de Metas Físicas y Financieras

Ejecución mensual - Tercer Cuatrimestre 2,023

REGISTRO DE INFORMACION CATASTRAL DE GUATEMALA -RIC-

RIC

Firma y sello de la máxima autoridad



f. Nombre: Ing. Agr. Carlos Cristian J. Espinoza

Director Ejecutivo Nacional a. i.

